






PARTY ROCKER

Wireless Speaker System with Built-in Light Show

ユーザガイド

安全にお使いいただくために

この取扱説明書で使用している危険防止のマーク

-  このマークは、操作とメンテナンスにおける重要な指示があることを示しています。
-  このマークは、適切な電圧で機器を使用しないと、感電の恐れがあるという警告です。
-  このマークは、ご利用の出力コネクタが感電を起こす恐れのある電圧を含んでいるという警告です。

製品をご使用の際は、使用上の注意に従ってください。

1. 注意事項を読んでください。
2. 注意事項を守ってください。
3. すべての警告に従ってください。
4. すべての注意事項に従ってください。
5. 水の近くで使用しないでください。
6. お手入れの際は、乾いた布を使用してください。
液体洗剤は、フロントパネルのコントロール装置を損なったり、危険な状態を招いたりする恐れがあるので、使用しないでください。
7. 取扱説明書に従って設置してください。
8. 暖房器具や調理器具、アンプを含むそのほかの音楽機器など、熱を生じる機器の近くには、置かないでください。
9. 電源プラグは、危険防止のために、正しく使用してください。アース端子付の電源プラグは、2つのブレードのほかに棒状のアース端子が付いています。これは、安全のためのものです。ご利用のコンセント差込口の形状に合わないときは、専門の業者にコンセントの取り替えを依頼してください。
10. 電源コードを誤って踏んだり、挟んだりしないように注意してください。特にプラグ部、コンセント差込口、本装置の出力部分に注意してください。
11. 付属品は、メーカーが指定しているものを使用してください。
12. 音響機器専用の台車、スタンド、ブラケット、テーブルに載せて使用してください。設置の際、ケーブルの接続や装置の設置方法が、損傷や故障の原因にならないよう注意してください。
13. 雷が鳴っているときや、長時間使用しないときは、プラグを抜いてください。
14. 修理やアフター・サービスについては、専用窓口にお問い合わせください。電源コードやプラグが損傷したとき、装置の上に液体をこぼしたり、物を落としたりしたとき、装置が雨や湿気にさらされたとき、正常に動作しないとき等、故障の際は、修理が必要となります。
15. 本装置は、正常に動作していても熱を発生しますので、周辺機器とは最低 15 センチ離し、風通しの良い場所でご利用ください。
16. 本装置をアンプに接続して、ヘッドフォンやスピーカーで長時間、大音量で使用すると、難聴になる恐れがあります。(聴力低下や、耳鳴りを感じたら、専門の医師にご相談ください)。
17. 水がかかるような場所に置かないでください。花瓶、缶飲料、コーヒーカップなど、液体が入ったものを本装置の上に置かないでください。
18. 警告：火災や感電防止のため、雨や湿気にさらさないでください。

[WEB] <http://ionaudio.jp/>



＜お問い合わせ＞

株式会社ニューマークジャパンコーポレーション

カスタマ・サポート部

〒106-0047 東京都港区南麻布3-19-23

オーク南麻布ビルディング6階

TEL : 03-6277-2231 FAX : 03-6277-0025

ユーザガイド

いつもの部屋がパーティ・スペースに早変わり!

Party Rocker は、室内をすぐにダンスパーティに変えてしまうライトショー機能搭載の 50W ワイヤレス・スピーカーです。ライトショーは、再生している音楽のビートに合わせてパターンを変えるビート・モードと、音楽にかかわらず色とパターンを変えていくパーティ・モードを切り替え可能。Bluetooth 対応なので、携帯音楽プレーヤやスマートフォンなどからワイヤレスで音楽を再生できる、ゴキゲンなスピーカーです。

商品内容：

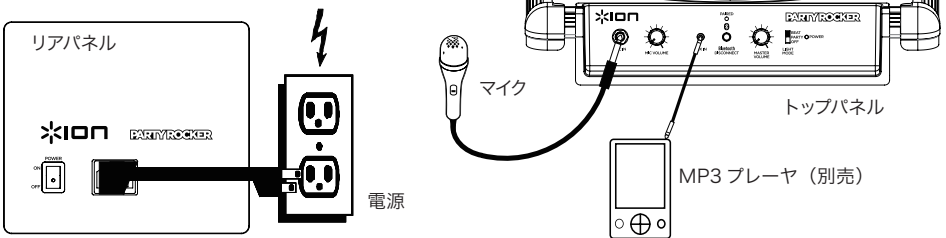
- ・ Party Rocker
- ・ 電源ケーブル
- ・ オーディオケーブル (1/8" 端子)
- ・ ケーブル付きマイク
- ・ Quickstart Guide (英文)
- ・ Safety & Warranty Manual (英文)

警告：本製品を雨や湿気にさらさないでください。本製品は水滴や水しぶきにさらさないようにし、花瓶など、液体が入ったものを本製品の上に置かないでください。

警告：ドームライトの中を直接見ないでください。ドームライトの中を直接のぞきこまないようにしてください。またドームライトに座ったり立ったりして圧力を加えないでください。

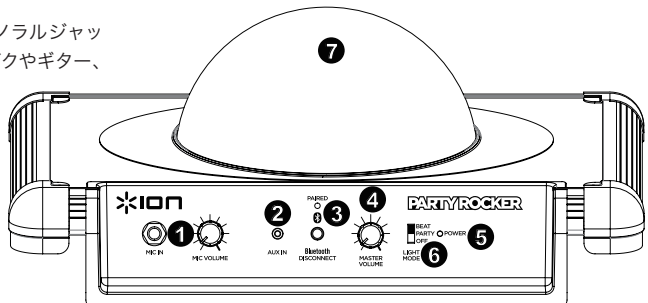
クイックセットアップ / 接続図

1. 「商品内容」に記載されている本体及び付属品がすべて入っているかご確認ください。
2. ご使用前に本書巻頭の「安全にご使用いただくために」を必ずお読みください。
3. 最適にご使用いただくために、壁や家具などでさえぎらないように部屋の中央に設置してください。
4. ライトモードを OFF にします。
5. 本機のマスタボリュームを下げて起きます。
6. 本機の電源を入れます。
7. Bluetooth もしくはオーディオケーブルを使ってオーディオプレーヤを接続します（これについて詳しくは Bluetooth 機器の接続をご覧ください）
8. オーディオプレーヤもしくは本機のボリュームを必要に応じて調整します。
9. 本機のライトモードのスイッチを必要に応じて調整します。
10. ご使用にならないときは本機の電源をお切りください。



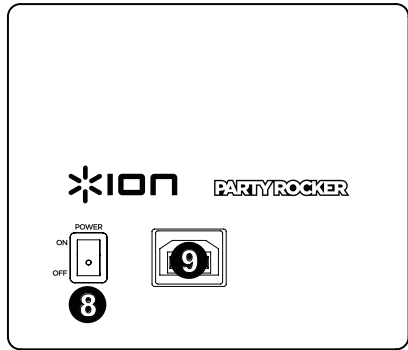
各部名称とその動き

1. MIC IN (1/4")：このモノラルジャック入力には 1/4" フォーンでマイクやギター、その他楽器の接続を行います。



2. **AUX IN** : このステレオ 1/8" ジャック入力には CD プレーヤー、スマートフォンなどオーディオソースの接続を行います。
3. **Bluetooth** : Paired ランプは Bluetooth 接続されている機器がある場合に点灯します。電源投入直後は PAIRED ランプは点灯しません（以前に Bluetooth 設定を行った機器がない場合）。Bluetooth 接続を切る場合は、DISCONNECT ボタンを押します。
4. **MASTER VOLUME** : スピーカから出力されるメインミックスボリュームを調整します。MIC 入力、AUX 入力、ペアリング済 BLUETOOTH 機器のオーディオ信号が含まれます。
5. **POWER LED** : 電源が入っている際に点灯します。
6. **LIGHT MODE** : ライトモードには、3つのモードがあります。
 - ・ BEAT = ドームライトがビートに合わせて反応します。
 - ・ PARTY = ドームライトが音楽の有無に関係なくスピンして、カラーも変化します。
 - ・ OFF = オフ
7. **ドーム** : ドームライトは音楽に反応してスピンしたりします（ライトモードにて選ばれているものによります）。
8. **電源 ON/OFF スイッチ** : 本機の電源オン・オフを行います。
9. **AC ケーブルコネクタ (IEC)** : 付属品の電源ケーブルを差し込みます。

ご注意：ドームライトの中を直接覗きこまないようにしてください。また、ドームライトに座ったり立ったりして、圧力を加えないでください。



トラブルシューティング

もし音声が歪んでいる場合 : 入力音のレベルを下げるか入力機器側（入力ソースや楽器）のボリュームを下げましょう。また本機の各ボリュームを下げてお試しください。

低音が大きすぎる : 入力機器側（入力ソースや楽器）の低音（低域）をイコライザなどでカットしてください。

マイク使用時に高音ノイズが発生する : 恐らくフィードバックが発生しています。マイクと本機を遠ざけてください。

音楽でマイクの音声が聞こえない : 入力機器側（入力ソースや楽器）のボリュームを下げてください。

Bluetoothの設定

1. Bluetooth 機器を立ち上げます。
2. 本機の電源を入れます。自動的にペアリングモードに入り、Bluetooth 機器の検索が行われます。ペアリングモードの際は、PAIRED の LED が消灯しています。
3. あなたの Bluetooth 機器が有効にならない場合は、一度 DISCONNECT ボタンを押して、以前に設定した Bluetooth 機器との接続を切り、リセットします。
4. あなたの Bluetooth 機器側の設定にて「ION Speaker」を選択して接続します。
Note : もしペアリング・コードが必要な場合は「0000」を入力してください。
5. Bluetooth 機器の接続が行われると、本機の PAIRED ランプが点灯します。
6. Bluetooth 接続を解除するには、本機の DISCONNECT ボタンを押してください。
7. 他の Bluetooth 機器を接続する場合にはステップ 3~4 を行います。

付録

技術仕様

外形寸法 (L x W x H) : 254 x 381 x 517 mm

重量 : 8.73 kg

入力電圧 : AC100V

出力ワット数 : 50W ピーク

周波数特性 ($\pm 3\text{dB}$) : 59 Hz~25.5 kHz (Aux)

対応マイク : ダイナミック・マイク

対応 Bluetooth 方式 : A2DP

Bluetooth 最大有効距離 : 約 30m (Bluetooth4.0 機器使用時)

仕様は予告なく変更する場合があります、予めご了承ください。

※ Bluetooth 到達距離は、壁や障害物などの影響により変動いたします。広いオープンスペースにてご利用ください。

製品サポート

製品のサポートにつきましては、以下のページをご覧ください。

<http://ionaudio.jp/support/>

また、Party Rocker の最新情報につきましては、製品ページをご覧ください。

<http://ionaudio.jp/partyrocker/>

ionaudio.jp