




# ALESIS

# IO DOCK<sup>II</sup>

ユーザガイド

# 安全にお使いいただくために

## この取扱説明書で使用している危険防止のマーク

-  このマークは、操作とメンテナンスにおける重要な指示があることを示しています。
-  このマークは、適切な電圧で機器を使用しないと、感電の恐れがあるという警告です。
-  このマークは、ご利用の出力コネクタが感電を起こす恐れのある電圧を含んでいるという警告です。

### 製品をご使用の際は、使用上の注意に従ってください。

1. 注意事項を読んでください。
2. 注意事項を守ってください。
3. すべての警告に従ってください。
4. すべての注意事項に従ってください。
5. 水の近くで使用しないでください。
6. お手入れの際は、乾いた布を使用してください。  
液体洗剤は、フロントパネルのコントロール装置を損なったり、危険な状態を招いたりする恐れがあるので、使用しないでください。
7. 取扱説明書に従って設置してください。
8. 暖房器具や調理器具、アンプを含むそのほかの音楽機器など、熱を生じる機器の近くには、置かないでください。
9. 電源プラグは、危険防止のために、正しく使用してください。アース端子付の電源プラグは、2つのブレードのほかに棒状のアース端子が付いています。これは、安全のためのものです。ご利用のコンセント差込口の形状に合わないときは、専門の業者にコンセントの取り替えを依頼してください。
10. 電源コードを誤って踏んだり、挟んだりしないように注意してください。特にプラグ部、コンセント差込口、本装置の出力部分に注意してください。
11. 付属品は、メーカーが指定しているものを使用してください。
12. 音響機器専用の台車、スタンド、ブラケット、テーブルに載せて使用してください。設置の際、ケーブルの接続や装置の設置方法が、損傷や故障の原因にならないよう注意してください。
13. 雷が鳴っているときや、長時間使用しないときは、プラグを抜いてください。
14. 修理やアフター・サービスについては、専用窓口にお問い合わせください。電源コードやプラグが損傷したとき、装置の上に液体をこぼしたり、物を落としたりしたとき、装置が雨や湿気にさらされたとき、正常に動作しないとき等、故障の際は、修理が必要となります。
15. 本装置は、正常に動作していても熱を発生しますので、周辺機器とは最低 15 センチ離し、風通しの良い場所でご利用ください。
16. 本装置をアンプに接続して、ヘッドフォンやスピーカーで長時間、大音量で使用すると、難聴になる恐れがあります。(聴力低下や、耳鳴りを感じたら、専門の医師にご相談ください)。
17. 水がかかるような場所に置かないでください。花瓶、缶飲料、コーヒーカップなど、液体が入ったものを本装置の上に置かないでください。
18. 警告：火災や感電防止のため、雨や湿気にさらさないでください。

[ WEB ] <http://alesis.jp/>

**ALESIS** <お問い合わせ>

株式会社ニューマークジャパンコーポレーション  
カスタマ・サポート部

〒106-0047 東京都港区南麻布3-19-23  
オーク南麻布ビルディング6階

TEL : 03-6277-2231 FAX : 03-6277-0025

## ユーザガイド

### 同梱品

- ・ iO Dock II 本体
- ・ 電源アダプタ
- ・ iPad 2、iPad 3、iPad 4 用ドックアダプタ
- ・ Apple 30 ピンコネクタ
- ・ Apple Lightning コネクタ
- ・ User Guide (英文)
- ・ Safety & Warranty Manual (英文)

### サポート

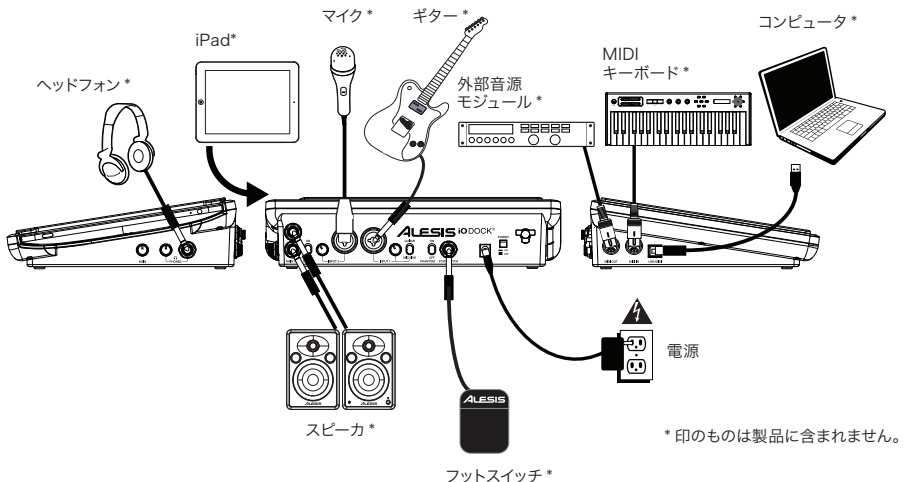
iO Dock II の最新情報につきましては、製品ページ (<http://alesis.jp/io-dock-ii/>) をご覧ください。

iO Dock II は、以下のデバイスに対応しています (それぞれ別売です)。

- ・ iPad 4 (Retina)
- ・ iPad 3
- ・ iPad 2
- ・ iPad

また、製品のサポートにつきましては、<http://alesis.jp/support/> のページをご覧ください。

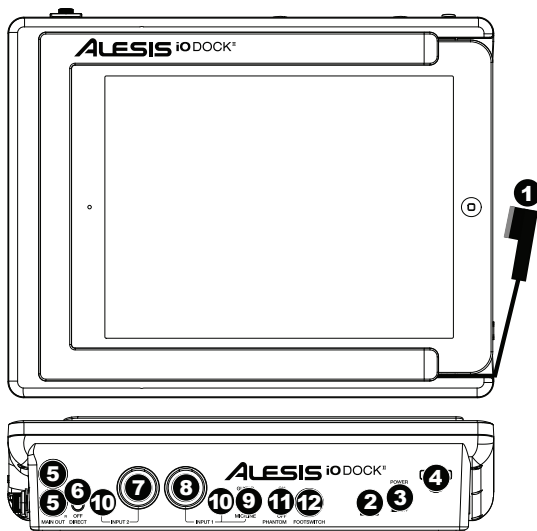
### 接続例



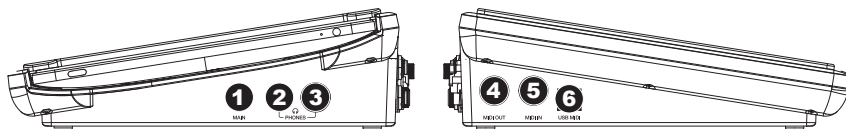
- **注意**：必ず iO Dock II 本体の電源を先にオンにしてから、ヘッドフォンを接続したり、スピーカーをオンにしてください。
- ギターやベースを接続する際、アクティブ・ピックアップを搭載している場合は、入力切り替えスイッチを「MIC/LINE」にしてください。もし、パッシブのピックアップを搭載している場合は、「GUITAR」に切り替えてください。
- iO Dock II の電源アダプタが、ギター・ケーブルや iO Dock II の入力端子のそばにあると、入力信号にノイズが混入することがあります。なるべく遠ざけて置いてください。

## トップパネル&リアパネル

- ドック - 30 ピン コネクタ** や Lightning コネクタを接続して、iPad をつなぎます。
- DC INPUT** - 付属の電源アダプタ (12V DC、2A、センタ+) を接続します。
- 電源スイッチ** - iO Dock II の電源をオン・オフします。
- ケーブル・フック** - 電源アダプタのケーブルが何かの拍子に抜けてしまわないように、ここにケーブルを引っ掛けておきます。
- メイン出力** - 1/4" TRS ケーブルを接続し、アンプやスピーカーにつなぎます。メイン・ボリューム・ノブで音量を調整します。
- ダイレクト・モニタ・スイッチ** - このスイッチをオンにすると、入力信号を iPad の処理の手前で、ダイレクトでモニタできますので、遅れないモニタリングが可能です。
- MIC/LINE 入力端子** - XLR または 1/4" TRS ケーブルを接続する、マイクやラインレベルのデバイス用の入力端子です。
- GUITAR / MIC/LINE 入力端子** - XLR または 1/4" TRS ケーブルを接続する、マイクやラインレベルのデバイス、またはギター&ベース用の入力端子です。
- GUITAR / MIC/LINE スイッチ** - このスイッチを「GUITAR」側にする、ギターやベースなどハイ・インピーダンスの入力が行えます。「MIC/LINE」側でマイクやラインレベルの入力が行えます。
- GAIN** - 入力ゲインレベルを調整します。
- ファンタム電源スイッチ** - このスイッチで、コンデンサ・マイク用のファンタム電源のオン・オフを切り替えます。ダイナミック・マイクを使用する際にはオフにします。お使いのマイクの説明書をご覧ください。
- フットスイッチ端子** - 標準的な 1/4" TS タイプのフットスイッチや 1/4" TRS タイプのデュアル・ボタン・フットスイッチを接続し、iPad にコントロールチェンジ情報を送ります。詳しくは、後述のフットスイッチの項目をご参照ください。



## サイドパネル



- メイン・ボリューム** - メイン出力の音量を調整します。
- ヘッドフォン・ボリューム** - ヘッドフォン出力の音量を調整します。
- ヘッドフォン端子** - ヘッドフォンを接続します。
- MIDI 出力端子** - 標準的な 5 ピンの MIDI ケーブルで、外部 MIDI デバイスの MIDI 入力端子と接続します。
- MIDI 入力端子** - 標準的な 5 ピンの MIDI ケーブルで、外部 MIDI デバイスの MIDI 出力端子と接続します。
- USB MIDI 端子** - コンピュータと MIDI 信号をやりとりする USB 端子 (USB1.1 以上) です。オーディオ信号はやりとりしません。

## フットスイッチ

シングルまたはデュアル・ボタンのフットスイッチで、アプリにコントロールチェンジ情報を送信します。どのようなコントロールチェンジ情報をアサイン可能かどうかは、お使いのアプリの説明書をご覧ください。

### シングル・ボタン・フットスイッチ：

シングル・ボタンのフットスイッチを使用する場合、最初にスイッチを踏むと **CC#14/CH1** で Value : **127** が送信され、二度目に踏むと **CC#14/CH1** で Value : **0** が送信され、以後スイッチを踏む度にそれが繰り返されます。

### デュアル・ボタン・フットスイッチ：

片方のスイッチを最初に踏むと、**CC#15/CH1** で Value : **127** が送信され、二度目に踏むと **CC#15/CH1** で Value : **0** が送信され、以後スイッチを踏む度にそれが繰り返されます。

もう片方のスイッチを最初に踏むと、**CC#14/CH1** で Value : **127** が送信され、二度目に踏むと **CC#14/CH1** で Value : **0** が送信され、以後スイッチを踏む度にそれが繰り返されます。

## 付録

## 仕様

電源：12V DV、2A、センタ+

サイズ (W x D x H)：約 267 x 216 x 32mm

重量：約 0.95kg

## 商標およびライセンス

Alesis は、inMusic Brands, Inc. の商標で、米国およびその他の国で登録されています。

iPad、Lightning は Apple Inc. の商標で、米国およびその他の国で登録されています。

その他の製品や会社名は、各社の商標および登録商標です。

**alesis.jp**